



France-Cadenas

CARGOBLOCK Double - Lot de 2 antivols utilitaires sans perçage



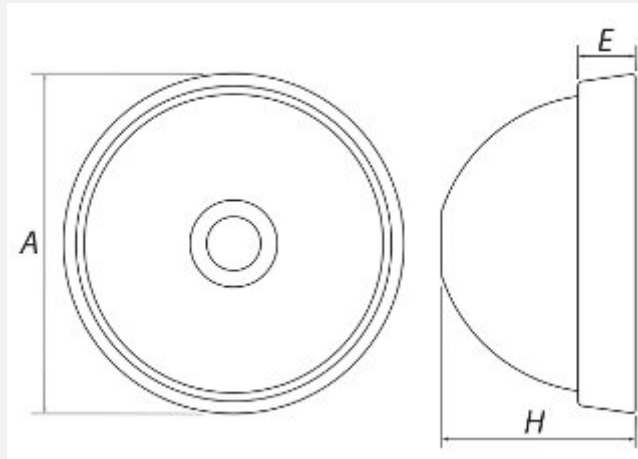
StarBlock®

Référence	STB_CARGOBLOCK2\$
Serrure	Clé
Clé prisonnière	Oui
Lieu de fabrication	Italie
Nombre de clés :	3
Utilisation extérieure	Oui
Niveau de sécurité	Sécurité
Technologie	Goupilles
Type	Antivols utilitaires

Caractéristiques Techniques

A - Largeur du corps (mm)	95
E - Épaisseur du corps (mm)	43
L - Longueur (mm)	95
P - Poids (Kg)	0.9

Schema



Description

CARGOBLOCK Double sans perçage à verrouillage manuel

La marque StarBlock vous propose l'antivol pour véhicule utilitaire double à poser sans percer votre carrosserie

Ce système antivol pour les portes arrière et latérales des fourgonnettes offre un avantage inédit sur le marché : **La pose des serrure sans perçage.**

Le dispositif antivol CARGOBLOCK **peut être installé et enlevé sans perforer les portes.** Cet antivol utilise des plaques de pose dédiées pour chaque camionnette afin de **s'adapter aux principaux modèles du marché.** Les antivols pour véhicules utilitaires sont installés sur les points de fixation de serrure des fourgonnettes.

Cet antivol est parfaitement adapté aux propriétaires de véhicule ne souhaitant pas percer ou perforer, aux véhicules en leasing, aux loueurs de véhicules,...

Le CARGOBLOCK dispose d'un **alliage en aluminium anti-coupure résistant** aux tentatives d'effraction. Les plaques d'acier sur lesquels l'antivol vient se fixer sont en **acier inoxydable.**

L'antivol pour camionnette est **un dispositif de verrouillage manuel.** Cela signifie que la fermeture du cadenas se fait à l'aide d'une clé lorsque les portes se ferment.

Lors de l'ouverture de l'antivol **les clés restent prisonnières,** cela permet de s'assurer que le système de sécurité est verrouillé ou non.

Grâce aux notices de montage et aux vidéos d'explications présentent sur Youtube, votre CargoBlock pourra être **monté en 15 minutes environs** (Temps estimés par porte).

Ce dispositif de sécurité est équipé d'une serrure StarBlock avec **un profil de clé non reproductible.** Les clés pourront être difficilement reproductibles en dehors sur réseau StarBlock ce qui confère une sécurité en plus. L'antivol utilitaire est livré avec 3 clés.

Le CARGOBLOCK double contient 2 antivols afin d'équiper les portes arrière ainsi que les portes latérales. Les antivols **restent fixes au véhicule** contrairement à d'autre modèles de serrure.

Cet antivol pour véhicule utilitaire est livré avec **la notice de pose ainsi que l'ensemble de la visserie nécessaire** au montage du produit sur un véhicule.

Avantages :





Se pose **sans perçage**






- **Installation en 15 min environs** grâce aux notices et aux vidéos Youtube
- S'adapte aux **principaux modèles** du marché (Voir liste ci-dessous)
- Convient aux véhicules en location ou en leasing
- **Résistant aux tentatives d'effractions et de vol**
- Ce système reste **fixe au véhicule**
- **Clé prisonnière** lors de l'ouverture permettant d'être sûr que le système est verrouillé




Caractéristiques :

- **Lot de 2 serrures** antivols pour véhicule utilitaire
- Verrouillage manuel
- Matériaux hauts sécurité : **Cadenas en alliage aluminium anti-coupure et plaque en acier inoxydable**
- Livré avec **3 clés protégées**
- Livré avec **la notice de pose et la visserie**

Liste des véhicules compatibles :

Marque	Modèle	À partir de l'année
	MASTER III	2010 - à ce jour
	TRAFIC III	2001 - à ce jour
	KANGOO II	2007 - 2021
	BOXER II	2006 - à ce jour
	EXPERT III	2016 - à ce jour
	PARTNER III	2018 - à ce jour
	BEEPER	2007 - à ce jour
	JUMPER	2006 - à ce jour
	JUMPY III	2016 - à ce jour
	BERLINGO III	2018 - à ce jour
	DUCATO III	2006 - à ce jour

SCUDO III	2021 - à ce jour	
DOBLO II	2010 - à ce jour	
TALENTO II	2016 - à ce jour	
FIORINO	2007 - à ce jour	
 type unknown	TRANSIT 2T & E Transit (thermique et électrique)	2015 - à ce jour
 type unknown	CRAFTER PROPULSION	2017 - à ce jour
 type unknown	SPRINTER PROPULSION	2018 - à ce jour
	CITAN	2012 - 2021
 type unknown	PROACE II	2016 - à ce jour
	PROACE CITY	2019 - à ce jour
 type unknown	NV250	2019 - 2021
	NVE-200	2014 - à ce jour
	NV300	2014 - à ce jour
	NV400	2010 - à ce jour
 type unknown	MOVANO III	2010 - à ce jour
	VIVARO II et III	2014 - à ce jour
	COMBO C	2011 - 2018
 type unknown	DOKKER	Jusqu'à 2020

	DAILY III	2014 - à ce jour
	eDELIVER3	2018 - à ce jour
	TGE	2017 - à ce jour

Conseil d'entretien :

Nous vous conseillons d'utiliser le [spray lubrifiant Abus PS88F](#) une fois par mois afin d'avoir un entretien optimal de vos serrures.

Pour ce faire, nous vous recommandons d'envoyer un jet de spray à l'intérieur de la serrure, puis de lubrifier la clé. Une fois la clé lubrifiée, introduisez là dans la serrure et tournez là afin de bien diffuser le produit dans l'antivol.