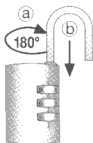
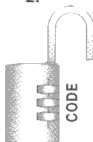


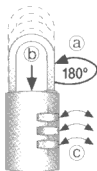
1.



2.



3.



4.

1.

- Ziehen
- Pull
- Tirer
- Uittrekken
- Drag ut
- Estirar

2. (a) + (b)

- Drehen und runterdrücken
- Turn and depress
- Tourner et faire descendre
- Draaien en indrukken
- Vrid och tryck in
- Girar y apretar

3.

- Runtergedrückt halten und Code einstellen
- Hold down, and set new code
- En position ouverte, maintenez l'anse enfoncée, ensuite composez votre code
- Ingedrukt houden en code instellen
- Hall nedtryckt och ställ in koden
- Mantener presionado hacia abajo e introducir el código

4. (a) + (b)

- Drehen und runterdrücken
- Turn and depress
- Tourner et faire descendre
- Draaien en indrukken
- Vrid och tryck in
- Girar y apretar

(c)

- Zahlenräder verstellen
- Scramble digits
- Brullier les molettes
- Instelling verdraaien
- Vrid bort koden
- Remover las ruedas